

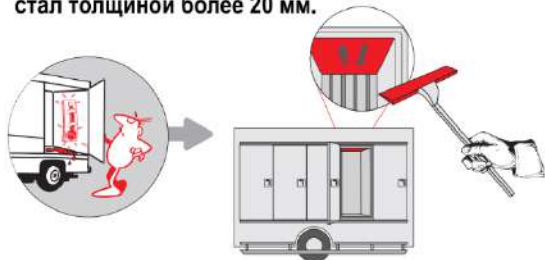


# Carlsen Baltic

## ДВАЖДЫ В НЕДЕЛЮ

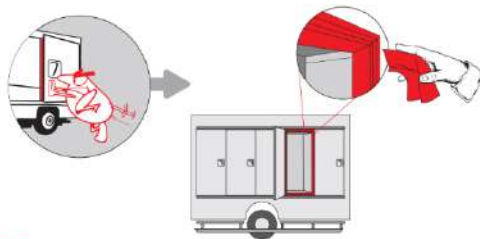
### Очистьте поверхность эвтектических плит от льда

Используйте пластиковый скребок для очистки плиты. Никогда не допускайте, чтобы слой льда стал толщиной более 20 мм.



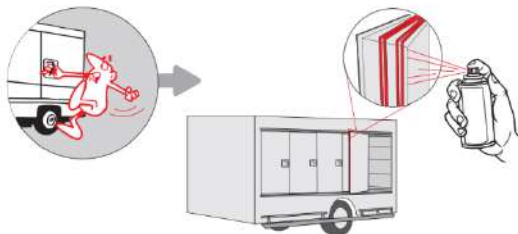
## ЕЖЕМЕСЯЧНО

### 1 Очистьте двери от грязи и льда



### 2 Смажьте уплотнители двери

Используйте спрей



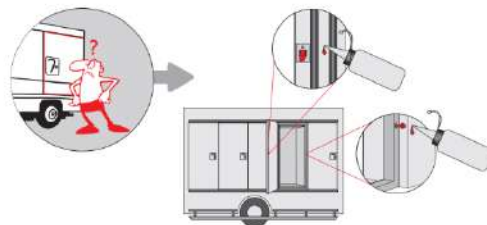
## КАЖДЫЕ 3 МЕСЯЦА

### 1 Разморозьте фургон

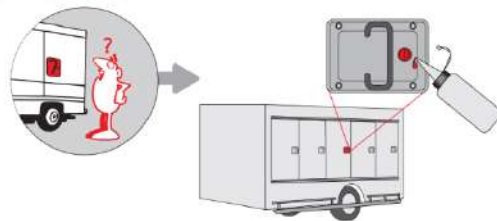
### 2 Смажьте детали замка

Используйте силикон

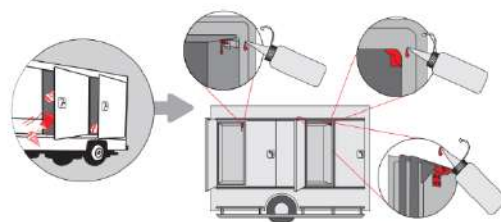
#### а) Язычок замка



#### б) Сердцевина замка



#### в) Движущиеся части центрального замка



■ – Wurth Silicone Spray No. 0893 221 или его аналог

■ – Wurth Foodstuffs HHS No. 0893 107 6 или его аналог

Carlsen Baltic UAB

Продажа. Обслуживание. Запчасти.

\ Т: +370 37 407343 \ info@carlsenbaltic.com \ carlsenbaltic.com